

Panorama Epidemiológico de las IAAS, Morelos, 2021.

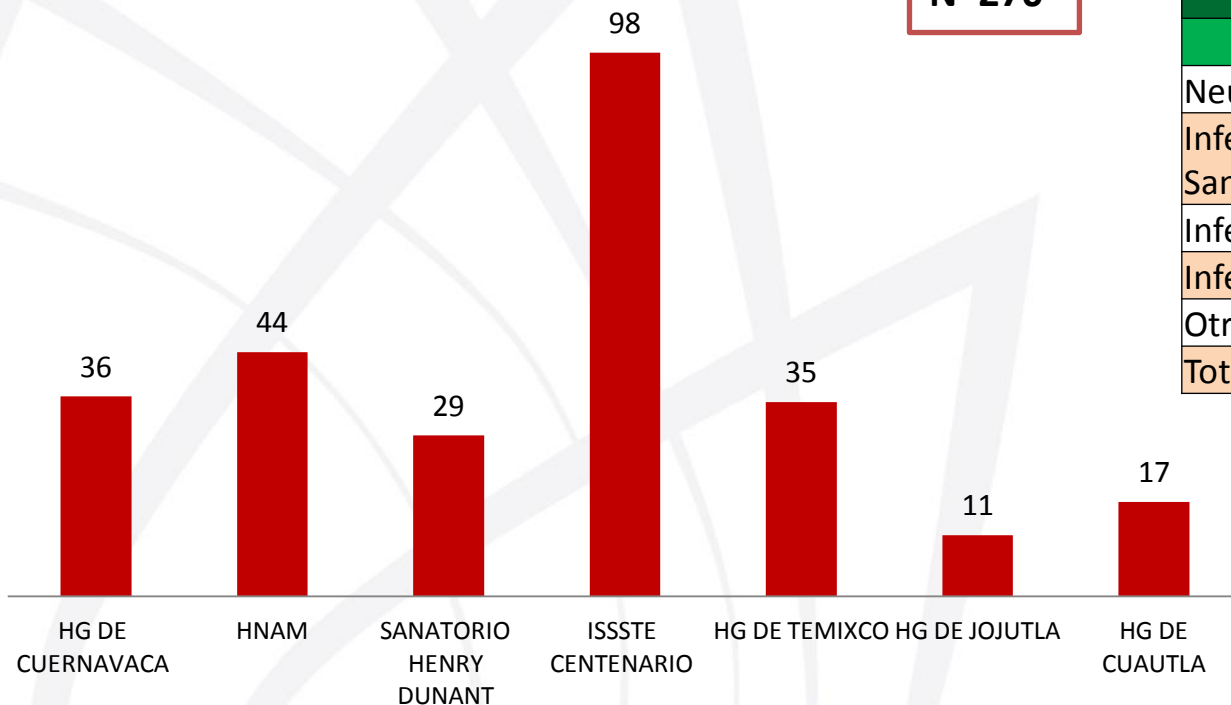
Corte a la Sem Epi 35, 2021.

DR. JOSE RICARDO PABLO ROJAS
RESPONSABLE DE LA RED HOSPITALARIA DE VIGILANCIA
EPIDEMIOLÓGICA (RHOVE)

Panorama Epidemiológico de las IAAS, Morelos, 2021.

Casos de IAAS por Unidad Hospitalaria, Morelos 2021

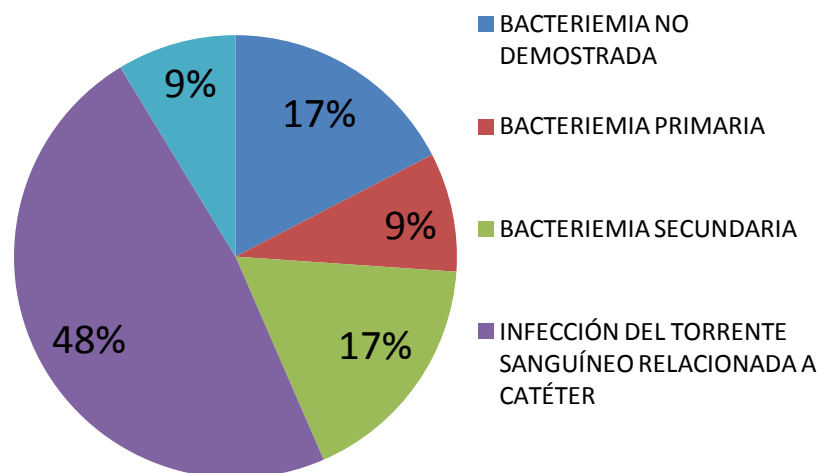
N=270



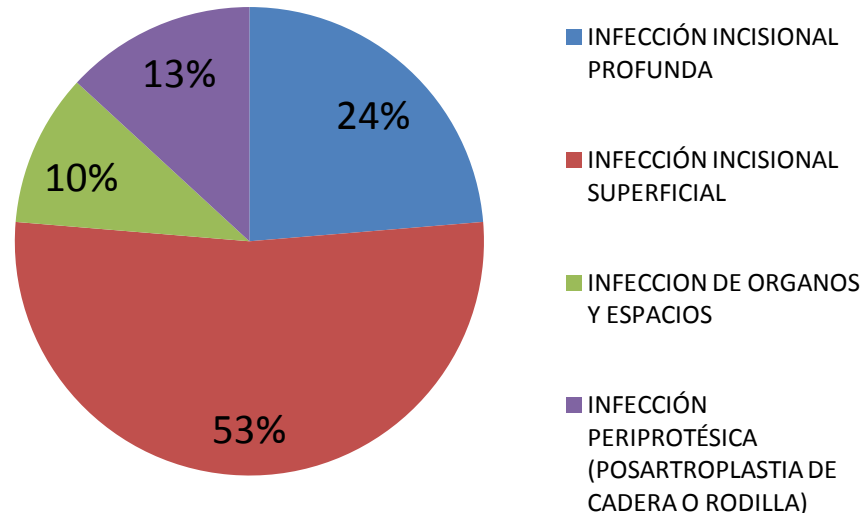
Número total de IAAS y por tipo de infección	
Tipo de Infección	Casos
Neumonías	89
Infección de Torrente Sanguíneo	46
Infección de Vías Urinarias	70
Infección de Sitio Quirúrgico	38
Otras	27
Total IAAS	270

Panorama Epidemiológico de las IAAS, Morelos, 2021.

Infecciones del Torrente Sanguíneo por Tipo

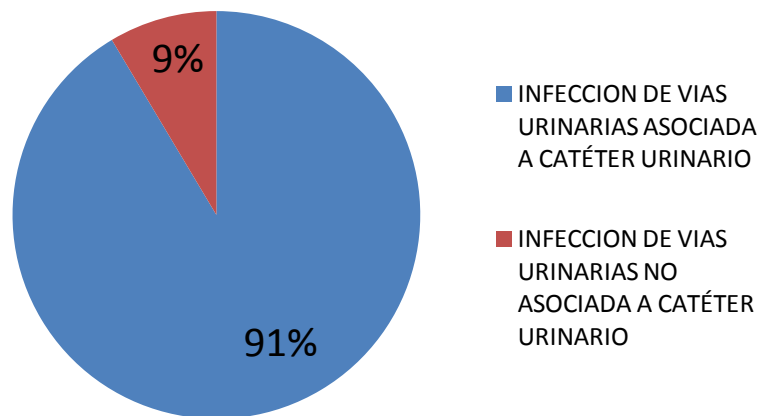


Infecciones de Sitio Quirúrgico por Tipo

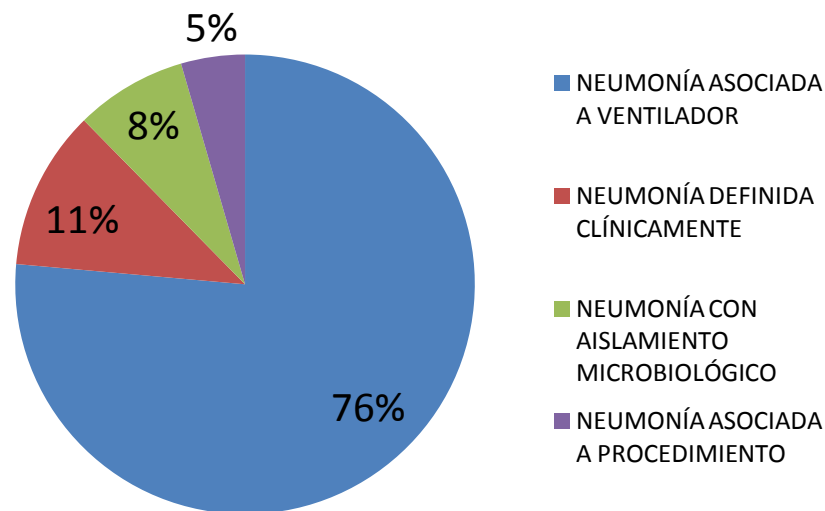


Panorama Epidemiológico de las IAAS, Morelos, 2021.

Infecciones de Vías Urinarias por Tipo

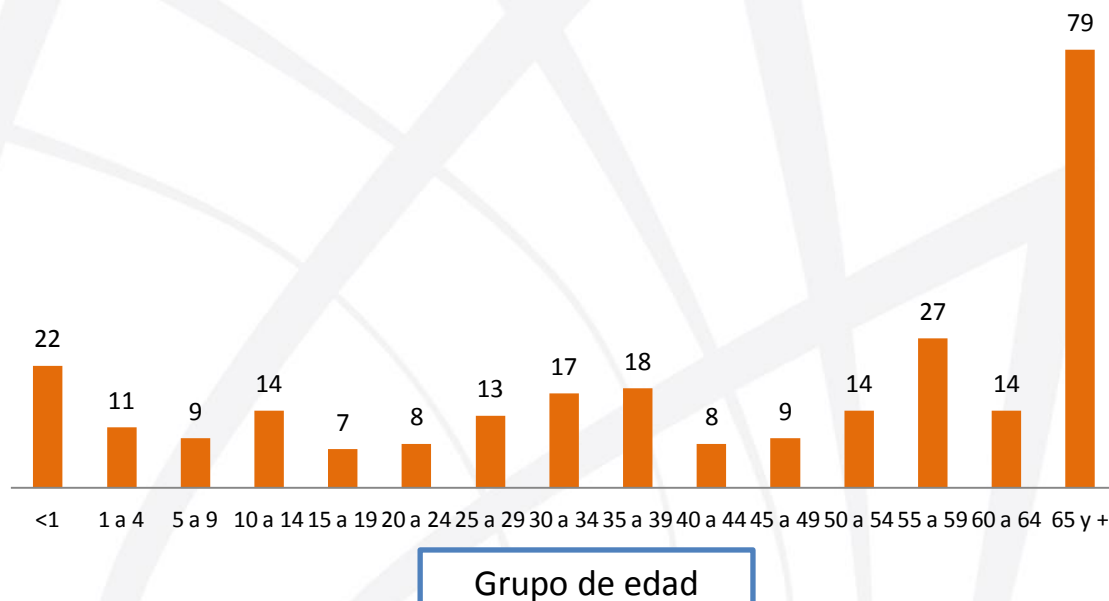


Infecciones de Neumonía por Tipo

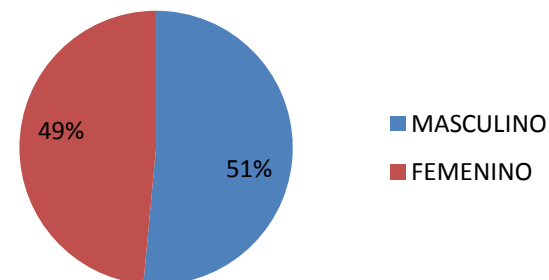


Panorama Epidemiológico de las IAAS, Morelos, 2021.

IAAS por grupo de edad, unidades RHOVE, 2021.

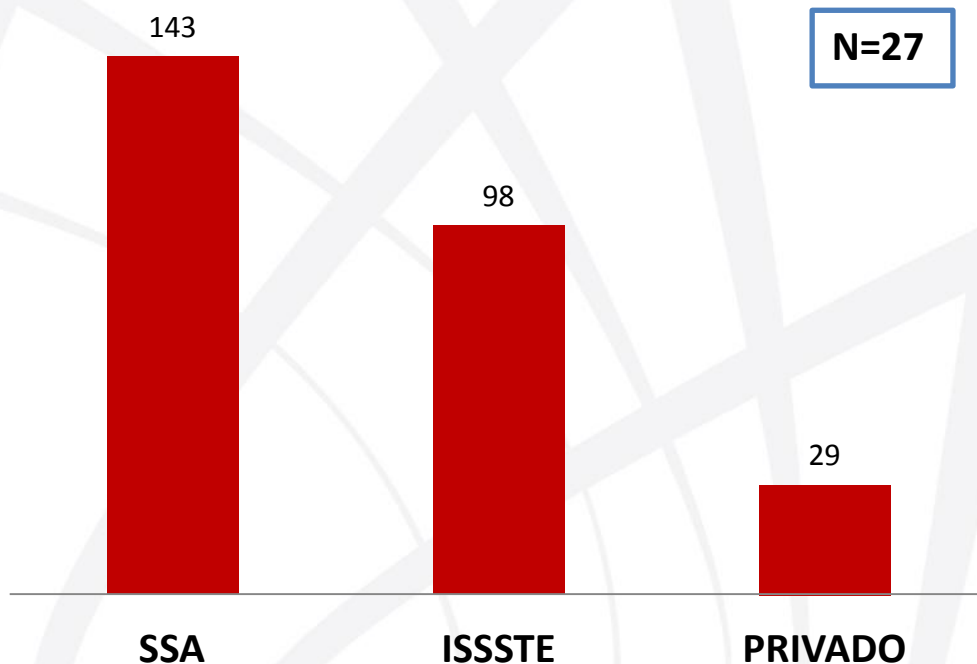


Distribución por sexo



Panorama Epidemiológico de las IAAS, Morelos, 2021.

Casos de IAAS por Institución, Morelos 2021



- La SSA presenta el **53%** del total de IAAS notificadas en el estado de las Unidades ligadas a la RHOVE.
- El ISSSTE presenta **36%** del total de IAAS notificadas en el estado de las Unidades ligadas a la RHOVE.
- La unidad de atención privada presenta **10.7%** del total de IAAS notificadas en el estado de las Unidades ligadas a la RHOVE.

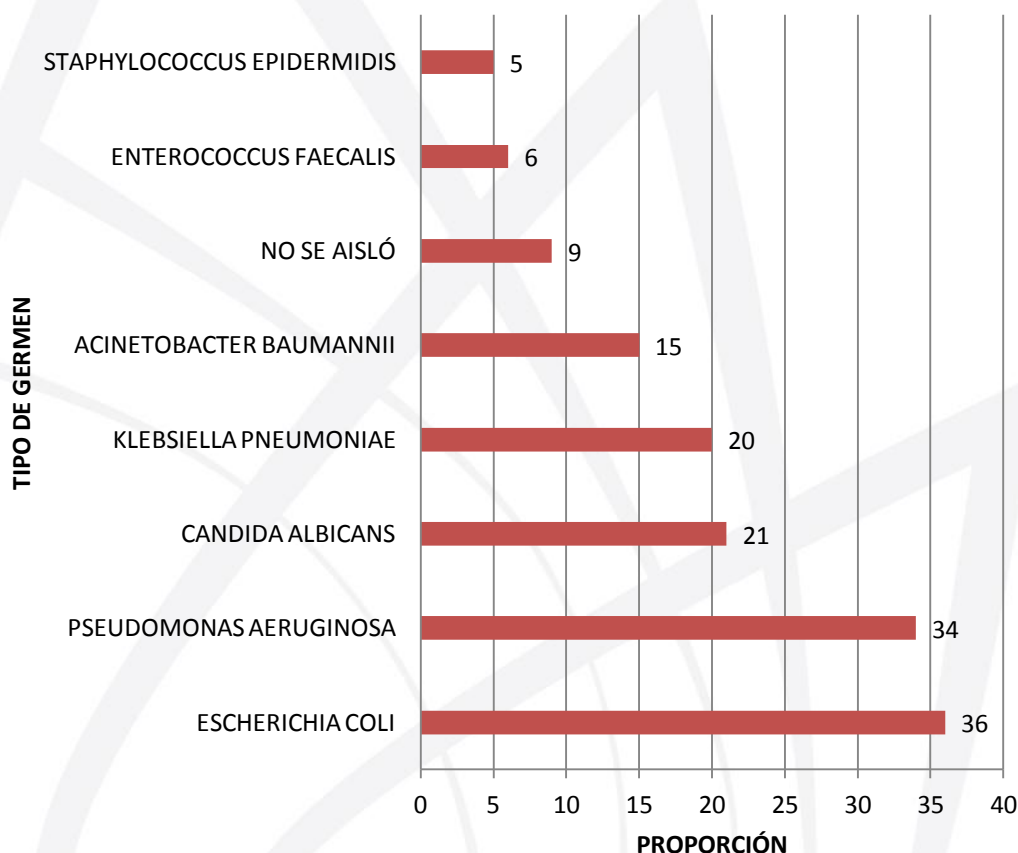
Panorama Epidemiológico de las IAAS, Morelos, 2021.

Distribución por servicio de adquisición de las IAAS, Unidades RHOVE, 2021.

SERVICIO	TOTAL
URGENCIAS	22
TERAPIA INTENSIVA ADULTO	35
TERAPIA INTENSIVA PEDIATRICA	20
TERAPIA INTENSIVA NEONATAL	8
MEDICINA INTERNA	100
CIRUGIA GENERAL	50
PEDIATRIA	11
GINECOLOGIA	1
OBSTETRICIA	4
URGENCIAS PEDIATRICAS	1
CIRUGÍA PEDIÁTRICA	13
CIRUGÍA ONCOLÓGICA	3
ONCOLOGÍA MEDICA	2

- En 5 servicios se concentran el **84%** del total de IAAS notificadas en las Unidades ligadas a la RHOVE.
- En los servicios de Medicina Interna y Cirugía General se concentran el **56%** de las IAAS notificadas.
- Los servicios de Terapia Intensiva Adultos, Terapia Intensiva Pediátrica y Terapia Intensiva Neonatal concentran el **23%** del total de IAAS notificadas.

Panorama Epidemiológico de las IAAS, Morelos, 2021.



- En el **69.6%** se identificó el agente etiológico.
- En 8 microorganismos se concentra el **54%** de los aislamientos .
- Escherichia Coli y Pseudónima Aeuriginosa fueron los dos agentes mas representativos en los aislamientos.

Panorama Epidemiológico de las IAAS, Morelos, 2021.

UNIDAD NOTIFICANTE	MES							
	BROTOS NOTIFICADOS, UNIDADES RHOVE Y NO RHOVE							
	ENERO	FEBRERO	MARZO	ABRIL	MAYO	JUNIO	JULIO	AGOSTO
HOSP. GENERAL CUERNAVACA	0	0	1	0	0	0	1	0
HOSPITAL DEL NIÑO MORELENSE	0	0	0	0	0	0	0	0
HOSPITAL CENTENARIO ISSSTE	0	0	0	0	0	0	0	0
HOSP. GENERAL DE JOJUTLA	0	0	0	0	0	0	0	0
HOSP. GENERAL DE TEMIXCO	0	0	0	0	0	0	0	0
HOSPITAL HENRY DUNANT	0	0	0	0	0	0	0	0
HOSP. GENERAL DE CUAUTLA	0	0	0	0	0	0	0	0
HOSP. GENERAL DE TETECALA	0	0	0	0	0	0	0	0
HOSP. GENERAL DE AXOCHIAPAN	0	0	0	0	0	0	0	0
HOSP. COMUNITARIO DE PTE DE IXTLA	0	0	0	0	0	0	0	0
HOSP. COMUNITARIO DE OCUITUCO	0	0	0	0	0	0	0	0
HOSP. COMUNITARIO DE JONACATEPEC	0	0	0	0	0	0	0	0
HOSPITAL DE LA MUJER	0	0	0	0	0	1	0	0

❑ En el mes de marzo el HG Cuernavaca presento un brote de NAVM con aislamiento de *Acinetobacter Baumannii* y en el mes de Julio brote Covid-19 en personal de Trabajo Social.

❑ En el mes de junio el H. Mujer presentó un brote de Sepsis Neonatal con aislamiento de *Staphylococcus Epidermidis*.

❑ Todos los brotes se notificaron vía NOTINMED a la RHOVE federal y se les dio seguimiento hasta su cierre.